

SERVITO ANDROID

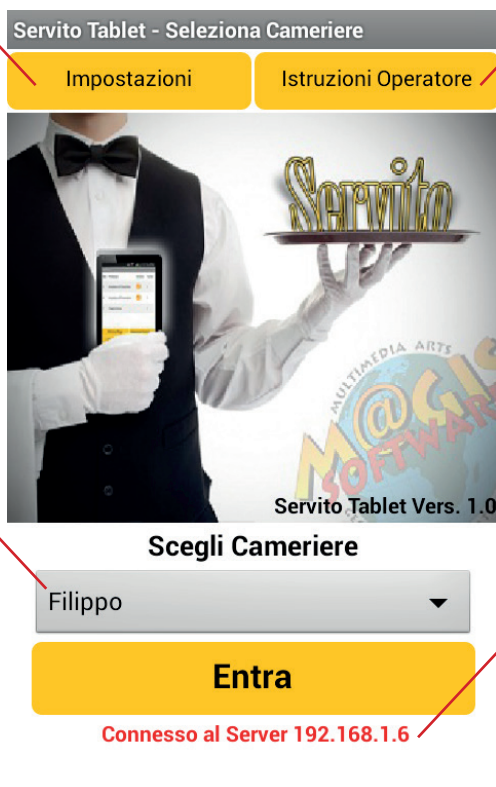
MANUALE

SCHEMATA SELEZIONE CAMERIERE

TAP PER APRIRE LE IMPOSTAZIONI

TAP PER APRIRE LE ISTRUZIONI OPERATORE

SELEZIONA CAMERIERE
(il nome selezionato sarà stampa-
to nella comanda)

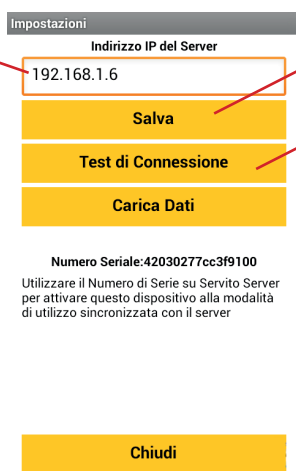


INDIRIZZO IP DEL SERVER
ATTUALMENTE IMPOSTATO

Questa schermata verrà aperta ad ogni avvio dell'applicazione per obbligare l'utente a selezionare un cameriere (autenticazione)

SCHEMATA IMPOSTAZIONI

INSERIRE IP LOCALE
indirizzo assegnato al pc server
dove installato "SERVITO
DESKTOP"



SALVA L'INDIRIZZO IP

VERIFICA LA CONNESSIONE
CON IL SERVER

CARICA DATI DAL SERVER
Sale, tavoli, camerieri, menù, ingredienti
e aggiunte. Questa funzione si riutilizza
solo quando vengono apportate varia-
zioni ai sopracitati elementi (es. nuovo
tavolo, nuova pietanza, variazione lista
aggiunte, ecc..)

N. B. Il terminale android deve necessariamente essere collegato nella stessa rete del pc server

SCHERMATA ELENCO SALE E TAVOLI

TAP ACCESSO RAPIDO LISTA
ALTRE FUNZIONI



ELENCO DELLE SALE
il grassetto la sala in cui si opera

COSA SIGNIFICA IL COLORE DEL NUMERO TAVOLO

- Tavolo occupato con comanda già inviata in cucina
- Tavolo libero
- Tavolo con messaggio agli operatori
- Tavolo con pietanze non inviate

NUMERO DEL TAVOLO
Con TAP si accede alla gestione della comanda. Con TAP lungo si accede alla messaggistica per quel tavolo

Connessione al Server 192.168.1.6

GESTIONE COMANDA

ELENCO PIETANZE ORDINATE



ELENCO DELLE SALE
il grassetto la sala in cui si opera

PIETANZE INVIAE

PER ISERIRE UNA NUOVA COMANDA

INVIA TUTTE LE COMANDE NON ANCORA INVIAE

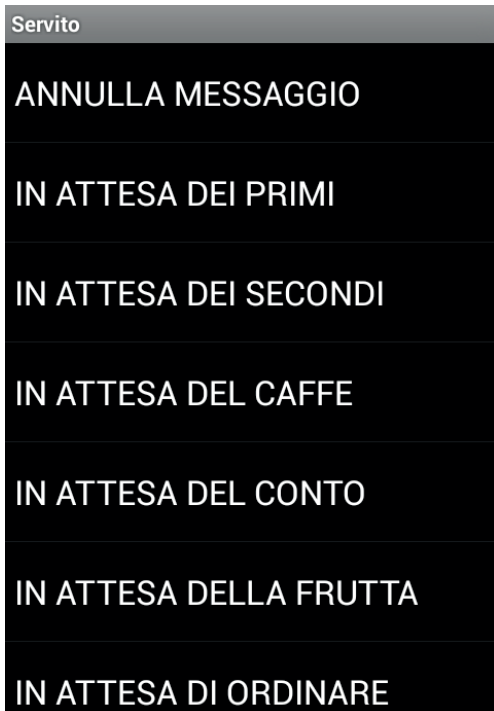
COMANDI PER VARIARE LA PIETANZA SELEZIONATA
(attiva solo su pietanza non selezionata)

PER INSERIRE UNA NOTA CON TESTO LIBERO SULLA COMANDA DA INVIAE

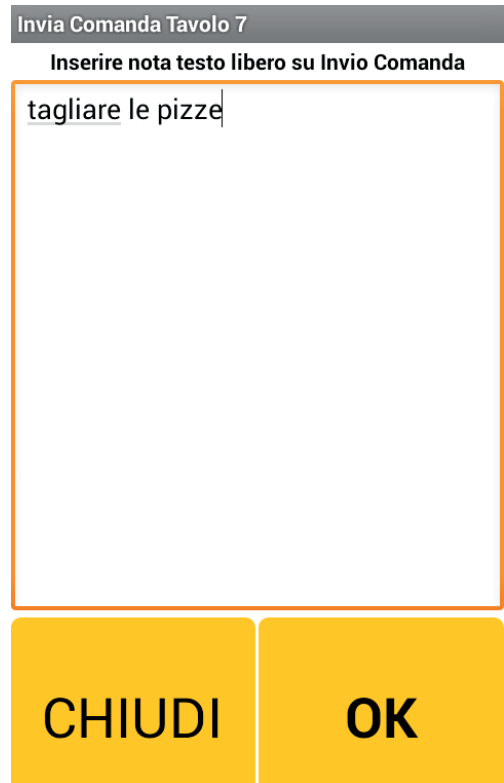
PER INVIAE UN MESSAGGIO PREDEFINITO

SCHERMATE DEI MESSAGGI

MESSAGGI PREDEFINITI



MESSAGGI CON TESTO LIBERO



INSERIMENTO NUOVA COMANDA

Comanda Tavolo 7

SELEZIONARE NUMERO DI COPERTI	≡ Coperti	4
SELEZIONARE TURNO DI USCITA	≡ Turno	1
SELEZIONARE TIPOLOGIA PIETANZA (es. antipasti, primi piatti, pizze, ecc..)	≡ Tipologia	Bibita
SELEZIONARE CLASSE PIETANZA (es. secondo di pesce o di carne, ecc..)	≡ Classe	-
SELEZIONARE LA QUANTITA	≡ Quantità	- 1 +
SELEZIONARE LA PIETANZA DESIDERATA	≡ Pietanze	Acqua Naturale
POSSIBILITA' DI VARIARE GLI INGREDIENTI SULLA PIETANZA SELEZIONATA	+ - VAR VAR	-
ANNULLA TUTTE LE SELEZIONI EFFETTUATE	Reset	Conferma

N.1 Acqua Naturale

Chiudi

INSERISCE LA PIETANZA IN ELENCO COME DA SELEZIONE

ULTIMA PIETANZA INSERITA IN ELENCO